



LEON & PARTNERS / ΠΡΟΖΑΡΜΟΤΗ

SWACE

Hybrid Electric Vehicle



9999-SWACE-02/2023

THINK
HYBRID
DRIVE
SUZUKI

www.suzuki.gr

Η Suzuki Motor Corporation και η Σφακιανάκης Α.Ε.Β.Ε διατηρούν το δικαίωμα να τροποποιούν, χωρίς προηγούμενη ειδοποίηση, τα χρώματα, τα υλικά, τον εξοπλισμό και τα χαρακτηριστικά του παρόντος εντύπου, ενώ οι φωτογραφίες αναφέρονται στη διεθνή αγορά. Ορισμένες φωτογραφίες και κείμενα του παρόντος εντύπου αναφέρονται σε προαιρετικό εξοπλισμό. Παρακαλούμε απευθυνθείτε στους επίσημους εμπόρους Suzuki για περισσότερες πληροφορίες. Ενημερωθείτε για την ανακύκλωση των οχημάτων Suzuki στην ιστοσελίδα www.suzuki.gr/auto/about/periballon/anakyklose-to-suzuki-soy

ΣΦΑΚΙΑΝΑΚΗΣ Α.Ε.Β.Ε. ΣΙΔΗΡΟΚΑΣΤΡΟΥ 5, ΑΘΗΝΑ • 24^{ΟΡΗ} ΓΡΑΜΜΗ ΕΞΥΠΗΡΕΤΗΣΗΣ ΤΗΛ.: 210 3499940 • www.suzuki.gr/auto

Ζείτε στο έπακρο τις εμπειρίες που προσφέρει η ζωή μαζί με αυτούς που αγαπάτε. Απολαμβάνετε περισσότερο ποιοτικό χρόνο κάθε μέρα. Νιώθετε την ευχαρίστηση μιας ισορροπημένης και άνετης καθημερινότητας. Οδηγείτε την υβριδική τεχνολογία, χωρίς να θυσιάζετε την απόλαυση της δυναμικής επιτάχυνσης.

Με το νέο SWACE όπου κι αν σας βγάλει ο δρόμος, σάς περιμένουν μοναδικές εμπειρίες.





Φινέτσα με sport χαρακτήρα

Δυναμικό και sport, το SWACE αιχμαλωτίζει τα βλέμματα από κάθε γωνία. Η επιβλητική κυψελωτή μάσκα πλαισιώνεται από δυναμικούς προβολείς LED με λειτουργία BI-LED. Κάθε λεπτομέρεια χαρακτηρίζεται από κομψότητα, δημιουργώντας μια ξεχωριστή αίσθηση. Το τελικό σύνολο μαγνητίζει τα βλέμματα ενώ εσείς οδηγείτε ξέγνοιαστα προς τον προορισμό σας.





Minimal κομψότητα

Στην καμπίνα, ο κομψός σχεδιασμός προσφέρει εργονομία και άνεση σε όλους τους επιβάτες. Ο εντυπωσιακός πίνακας οργάνων είναι σχεδιασμένος έτσι ώστε να δημιουργείται η αίσθηση ενός ενιαίου συνόλου που ξεκινάει από το ταμπλό και επεκτείνεται μέχρι τα διακοσμητικά των θυρών, αγκαλιάζοντας οδηγό και συνεπιβάτες σε μια χαλαρωτική οδηγική εμπειρία. Οι μαλακές επενδύσεις, οι σπορ διακοσμητικές πινελιές σε χρώμα ασημί ή χρωμίου και η σχολαστική προσοχή στις λεπτομέρειες, αποτυπώνουν την ανώτερη ποιότητα κατασκευής.



Αναλογικό



Ψηφιακό



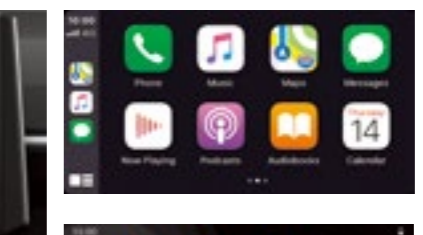
Πίνακας οργάνων

Ο πίνακας οργάνων που χαρακτηρίζεται από τον στυλάτο φωτισμό διασφαλίζει ότι οι ενδείξεις είναι ευδιάκριτες και ευανάγνωστες. Η κεντρική οθόνη πολλαπλών ενδείξεων 7 ιντσών μπορεί να ρυθμιστεί για προβολή αναλογικού ή ψηφιακού ταχύμετρου.


Ατμοσφαιρικός φωτισμός*

Ο απαλός ατμοσφαιρικός φωτισμός γύρω από τα υποβραχίονια θυρών, γύρω από τον αποθηκευτικό χώρο της κεντρικής κονσόλας και γύρω από την κεντρική ποττηροθήκη ενισχύουν την ορατότητα σε αυτά τα σημεία στο σκοτάδι. Η αίσθηση ηρεμίας και ποιότητας ενισχύεται και δημιουργείται μια ατμόσφαιρα που χαρακτηρίζεται από κομψότητα.

*Διατίθεται μόνο στη GLX



Το Apple CarPlay είναι διαθέσιμο στις χώρες που αναγράφονται στον παρακάτω σύνδεσμο: <http://www.apple.com/ios/feature-availability/#applecarplay-applecarplay>
 • Για περισσότερες λεπτομέρειες, συμπεριλαμβανομένων των μοντέλων iPhone που είναι συμβατά με το Apple CarPlay, μεταβείτε στη διεύθυνση: <http://www.apple.com/ios/carplay/>
 • Τα Apple, Apple CarPlay και iPhone είναι εμπορικά σήματα της Apple Inc., κατοχυρωμένα στις ΗΠΑ και σε άλλες χώρες.



Το Android Auto είναι διαθέσιμο στις χώρες που αναγράφονται στον παρακάτω σύνδεσμο: <https://www.android.com/autofaa/>
 • Τα περισσότερα κινητά με Android 5.0 και άνω λειτουργούν με το Android Auto: https://support.google.com/androidauto/answer/6348019?hl=en&ref_topic=6140477
 • Τα Google, Android, Google Play και Android Auto είναι εμπορικά σήματα της Google LLC.

*Το Bluetooth είναι κατατεθέν εμπορικό σήμα της Bluetooth SIG, Inc.

Ασύρματος φορτιστής* και υποδοχές εισόδου

Φορτίστε με ευκολία το smartphone σας με τον ασύρματο φορτιστή Qi. Δύο υποδοχές USB και μία υποδοχή AUX βρίσκονται σε σημεία με εύκολη πρόσβαση για τον οδηγό και τον συνοδηγό.

*Διατίθεται μόνο στη GLX



Θερμαινόμενο τιμόνι και μπροστινά καθίσματα

Τις κρύες ημέρες, το θερμαινόμενο τιμόνι κρατά τα χέρια σας ζεστά, ενώ οι θερμαντικές διατάξεις στη βάση και στην πλάτη των δύο μπροστινών καθισμάτων βελτιώνουν ακόμα περισσότερο την άνεση.



Αμέτρητες δυνατότητες

Όταν οδηγείτε το SWACE οι δυνατότητες είναι αμέτρητες. Ο μεγάλος επεκτεινόμενος χώρος αποσκευών φιλοξενεί τις καθημερινές σας δραστηριότητες, αλλά και τις οικογενειακές αποδράσεις. Με πλήρως επίπεδη βάση που επιτρέπει την εύκολη φόρτωση ακόμη και για ογκώδη αντικείμενα. Χάρη στην ευρύχωρη καμπίνα, όλοι μπορούν να καθίσουν αναπαυτικά και να απολαύσουν μία χαλαρωτική διαδρομή. Ενώ με τους έξυπνους και πρακτικούς αποθηκευτικούς χώρους, όλα τα προσωπικά σας αντικείμενα είναι ασφαλή και εύκολα προσβάσιμα.



Μεγάλος χώρος αποσκευών

Ο άνετος χώρος αποσκευών μπορεί να χωρέσει αποσκευές με όγκο έως και 596 λίτρων*, ενώ μπορεί να επεκταθεί με το κατέβασμα των πίσω καθισμάτων. Μπορείτε επίσης να χαμηλώσετε τη βάση για την αποθήκευση αντικειμένων μεγαλύτερου ύψους, ενώ μπορείτε και να γυρίσετε τη βάση ανάποδα για την αποθήκευση υγρών ή λερωμένων αντικειμένων επάνω στην πλευρά της βάσης που είναι επιστρωμένη με ρητίνη ανθεκτική στο νερό. Το αποσπώμενο κάλυμμα μπορεί να ανασυρθεί με μια κίνηση για ευκολότερη πρόσβαση στις αποσκευές, ενώ η πίσω πόρτα με μεγάλο πλάτος προσφέρει εύκολη φόρτωση και εκφόρτωση αποσκευών.

* Μέτρηση μέσω της μεθόδου της Γερμανικής Ένωσης Αυτοκινητοβιομηχανίας (VDA).



Βάση δύο όψεων (με την πλευρά με επένδυση μοκέτας)



Βάση δύο όψεων (με την πλευρά με την επιστρωση ρητίνης)



Βάση δύο όψεων στη χαμηλωμένη θέση



Ντουλαπάκι

Αποθηκευτικός χώρος στην μπροστινή κονσόλα με ασύρματο φορτιστή (Διατίθεται στην GLX)

Αποθηκευτικός χώρος στην μπροστινή κονσόλα (Διατίθεται στην GL+)



Μπροστινές ποτηροθήκες

Κεντρικό κουτί κονσόλας

Αποθηκευτικοί χώροι στις μπροστινές πόρτες



Αποθηκευτικοί χώροι στις πίσω πόρτες

Αποθηκευτικός χώρος στην πλάτη του καθίσματος του συνοδηγού

Υποβραχιόνιο πίσω με ποτηροθήκες

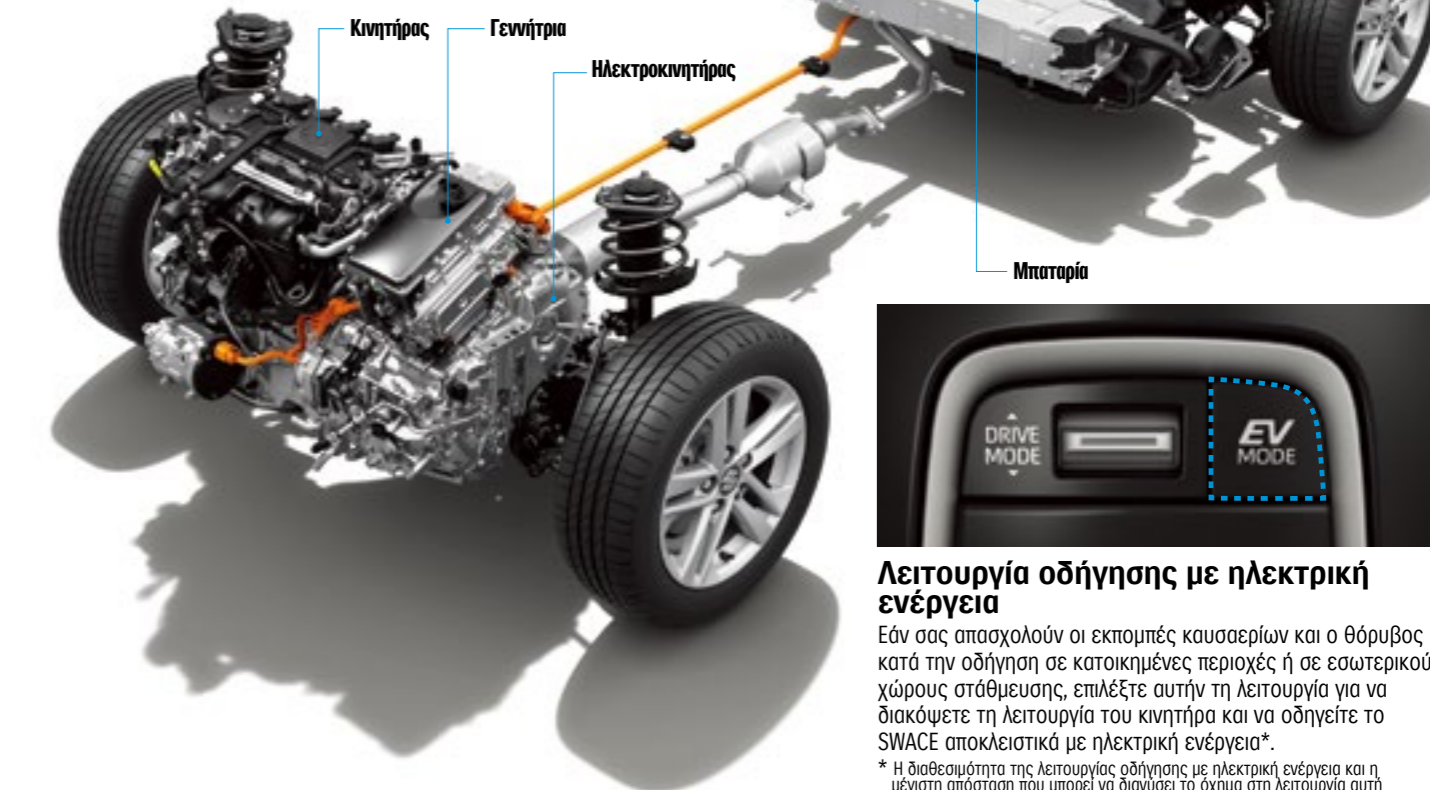


Υβριδική υπεροχή

Νιώστε την ικανοποίηση που προσφέρει ένας τρόπος ζωής φιλικότερος προς το περιβάλλον. Το προηγμένο υβριδικό σύστημα κινεί το SWACE με τον ηλεκτροκινητήρα, τον κινητήρα ή και με τα δύο, ανάλογα με τις οδηγικές συνθήκες. Προσφέρει όχι μόνο εξοικονόμηση καυσίμου και χαμηλές εκπομπές ρύπων, αλλά και ομαλή κύλιση και δυναμική επιτάχυνση που ενισχύει την οδηγική απόλαυση.

Υβριδικό σύστημα

Ο ηλεκτροκινητήρας εκκινεί αθόρυβα και ομαλά το SWACE και το κινεί σε χαμηλές ταχύτητες. Σε υψηλότερες ταχύτητες και σε περιπτώσεις απότομης επιτάχυνσης, το SWACE κινείται τόσο με τον ηλεκτροκινητήρα όσο και με έναν ισχυρό αλλά οικονομικό βενζινοκινητήρα 1,8 λίτρων ενώ παράλληλα επαναφορτίζεται και η υβριδική μπαταρία, εάν χρειάζεται. Η ηλεκτρική ενέργεια δημιουργείται από την περιστροφή του κινητήρα μέσω μιας γεννήτριας όταν η στάθμη της μπαταρίας είναι χαμηλή και από την περιστροφή των τροχών μέσω του ηλεκτροκινητήρα κατά την επιβράδυνση. Κάθε φορά που το SWACE ακινητοποιείται, όλες οι μονάδες σταματούν να λειτουργούν για εξοικονόμηση ενέργειας.



Λειτουργία οδήγησης με ηλεκτρική ενέργεια

Εάν σας απασχολούν οι εκπομπές καυσαερίων και ο θόρυβος κατά την οδήγηση σε κατοικημένες περιοχές ή σε εσωτερικούς χώρους στάθμευσης, επιλέξτε αυτήν τη λειτουργία για να διακόψετε τη λειτουργία του κινητήρα και να οδηγήτε το SWACE αποκλειστικά με ηλεκτρική ενέργεια*.

* Η διαθεσιμότητα της λειτουργίας οδήγησης με ηλεκτρική ενέργεια και η μέγιστη απόσταση που μπορεί να διανύσει το όχημα στη λειτουργία αυτή διαφέρουν ανάλογα με τις συνθήκες που επικρατούν στο όχημα και το επίπεδο φόρτισης της μπαταρίας.

Driving cycle Μπαταρία σε χρήση Μπαταρία σε φόρτιση Γεννήτρια Ηλεκτροκινητήρας Κινητήρας



Ακινητοποίηση
Όλες οι μονάδες σταματούν να λειτουργούν για εξοικονόμηση ενέργειας.



Εκκίνηση
Το όχημα εκκινείται αθόρυβα κι ομαλά από τον ηλεκτροκινητήρα.



Σε χαμηλές ταχύτητες
Το όχημα κινείται με τον ηλεκτροκινητήρα χωρίς χρήση του κινητήρα.



Κανονική οδήγηση (με ελαφριά επιτάχυνση)
Το όχημα κινείται με τον κινητήρα και τον ηλεκτροκινητήρα (ο οποίος τροφοδοτείται από τον κινητήρα μέσω γεννήτριας).



Κανονική οδήγηση (με χαμηλή μπαταρία)
Εάν το επίπεδο φόρτισης της μπαταρίας είναι χαμηλό, ο κινητήρας φορτίζει την μπαταρία μέσω μιας γεννήτριας κατά την οδήγηση.



Απότομη επιτάχυνση
Το όχημα κινείται με τον κινητήρα και τον ηλεκτροκινητήρα. Η ηλεκτρική ενέργεια μεταφέρεται στον ηλεκτροκινητήρα τόσο από τον κινητήρα (μέσω γεννήτριας) όσο κι από την υβριδική μπαταρία.




Επιβράδυνση
Ο κινητήρας χρησιμοποιεί την περιστροφή των τροχών για τη δημιουργία ηλεκτρικής ενέργειας και για τη φόρτιση της μπαταρίας.



Απόλυτος έλεγχος

Όταν οδηγείτε το SWACE, νιώθετε άνεση, αυτοπεποίθηση, έχετε τον έλεγχο. Κάθε διαδρομή είναι μια απόλαυση χάρη στην ομαλή κύλιση, στην αμεσότητα του τιμονιού και στην ευελιξία που προσφέρει η επιλογή της λειτουργίας οδήγησης. Ο έλεγχος του οχήματος είναι άμεσος και ακριβής ακόμα και σε απότομες στροφές, χάρη στο χαμηλό κέντρο βάρους, στο σύστημα Ενεργής Υποβοήθησης Στροφών (Active Cornering Assist, ACA) αλλά και στις ρυθμιζόμενες αναρτήσεις.



Επιλογή λειτουργίας οδήγησης

Ανάλογα με τις προτιμήσεις σας ή τις οδηγικές συνθήκες, μπορείτε να επιλέξετε ανάμεσα στις λειτουργίες NORMAL, ECO ή SPORT για να καθορίσετε την απόδοση του SWACE.

Λειτουργία NORMAL

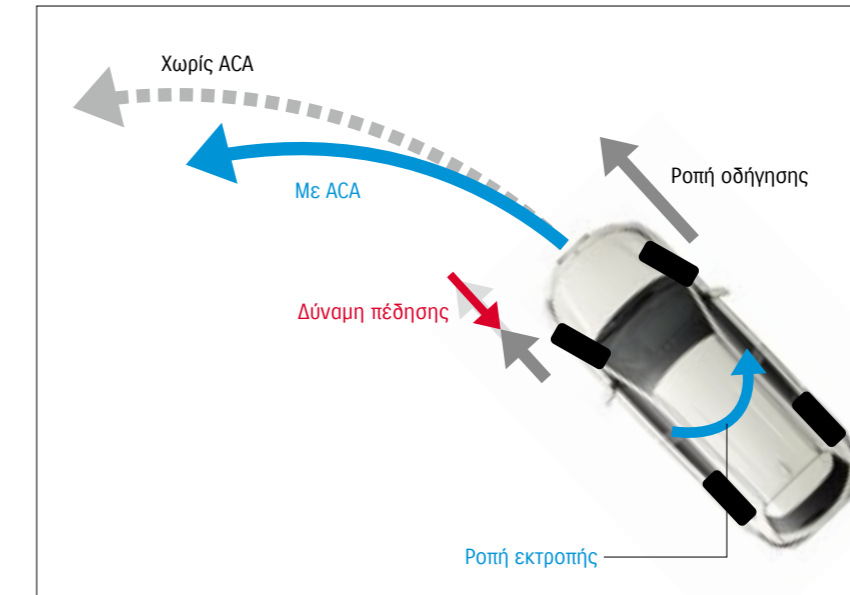
Επιλέξτε αυτήν τη λειτουργία για την ιδανική ισορροπία οδηγικής άνεσης, σταθερότητας κι εξοικονόμησης καυσίμου. Είναι ιδανική για κανονικές οδηγικές συνθήκες.

Λειτουργία ECO

Αυτή η λειτουργία ενισχύει την εξοικονόμηση καυσίμου μέσω σταδιακότερης ανταπόκρισης στο γκάζι και μειωμένης χρήσης του κλιματισμού. Η λειτουργία αυτή είναι χρήσιμη κατά την οδήγηση στην πυκνή κίνηση της πόλης.


Λειτουργία SPORT

Επιλέξτε αυτήν τη λειτουργία όταν θέλετε γρήγορη και δυναμική επιτάχυνση, όπως σε περιπτώσεις που απαιτείται ευέλικτη ανταπόκριση σε ελικοειδείς δρόμους.



Ενεργή υποβοήθηση στροφών (Active Cornering Assist, ACA)

Στις απότομες στροφές, αυτή η λειτουργία είναι σχεδιασμένη για να ενεργοποιεί το σύστημα πέδησης στους τροχούς που βρίσκονται από την πλευρά του εσωτερικού της στροφής για να αποφεύγεται η υποστροφή. Το αποτέλεσμα είναι ότι το όχημα στρίβει πιο ομαλά κι η πορεία του είναι εκείνη που θέλετε εσείς. Διατηρείτε δηλαδή, τον έλεγχο του οχήματός σας.



Αναρτήσεις

Οι μπροστινές αναρτήσεις MacPherson με γόνατα κι οι πίσω αναρτήσεις με διπλά ψαλίδια είναι σχεδιασμένες για άριστη σταθερότητα χειρισμών κι οδηγική άνεση. Οι μπροστινές αναρτήσεις είναι επίσης βελτιστοποιημένες για ανταπόκριση γραμμικής διεύθυνσης κατά την οδήγηση σε στροφές με μεσαίες κι υψηλές ταχύτητες.



Ξέγνοιαστη οδήγηση

Οι προηγμένες τεχνολογίες ασφάλειας προσφέρουν την προστασία που χρειάζεστε για να απολαμβάνετε εσείς και οι αγαπημένοι σας, τη διαδρομή, όποιος και εάν είναι ο προορισμός σας. Τα συστήματα υποβοήθησης και άνετης οδήγησης παρακολουθούν με έξυπνο τρόπο το περιβάλλον μειώνοντας τις πιθανότητες ατυχημάτων, ενώ ταυτόχρονα προσφέρουν μία σειρά από λειτουργίες που απλοποιούν τη διαδικασία του παρκκαρίσματος, διατηρούν το όχημα στη λωρίδα του, διευκολύνουν την οδήγηση σε πυκνή κίνηση, ώστε εσείς να απολαμβάνετε μία ξέγνοιαστη οδηγική εμπειρία.



Σύστημα αυτόματης πέδησης (Pre-Collision System, PCS)

Το σύστημα PCS συμβάλλει στην αποτροπή συγκρούσεων με άλλα οχήματα, πεζούς και ποδηλάτες, παρακολουθώντας τον δρόμο μπροστά από το όχημα με έναν αισθητήρα χιλιοστομετρικών κυμάτων και μια κάμερα. Υποστηρίζει λειτουργία προειδοποίησης πρόσκρουσης, υποβοήθηση πέδησης πριν από την πρόσκρουση και λειτουργίες πέδησης πριν από την πρόσκρουση.



Σύστημα αποφυγής ακούσιας αλλαγής λωρίδας κυκλοφορίας (Lane Trace Assist, LTA)

Όταν το σύστημα LTA ανιχνεύει ότι υπάρχει πιθανότητα ακούσιας εκτροπής από τη λωρίδα, υποβοηθά μερικώς τον χειρισμό του τιμονιού για τη διατήρηση του οχήματος στο κέντρο της λωρίδας και την αποτροπή εκτροπών από τη λωρίδα ή τον δρόμο. Το σύστημα αυτό περιλαμβάνει τις λειτουργίες προειδοποίησης ακούσιας αλλαγής λωρίδας, την υποβοήθηση τιμονιού, την προειδοποίηση εκτροπής και τη λειτουργία επαναφοράς στο κέντρο της λωρίδας.



Σύστημα Αναγνώρισης Πινακίδων Κυκλοφορίας (Road Sign Assist, RSA)

Το σύστημα RSA εντοπίζει τα οδικά σήματα και τα εμφανίζει στην οθόνη πολλαπλών ενδείξεων όταν ανιχνευτούν. Το σύστημα είναι συμβατό με σήματα για τα όρια ταχύτητας, για περιοχές όπου απαγορεύεται η προσπέραση, σήματα για κατοικημένη περιοχή, σημεία εξόδου από συγκεκριμένες περιοχές κι όλες τις ευρωπαϊκές πινακίδες.



Αυτόματη λειτουργία μεγάλης σκάλας φώτων (Automatic High Beam, AHB)

Το σύστημα AHB πραγματοποιεί αυτόματα εναλλαγή μεταξύ της μεγάλης και της μικρής σκάλας όταν απαιτείται, για να διασφαλίζεται καθαρό οπτικό πεδίο για τον οδηγό, να περιορίζεται η ταλαιπωρία της χειροκίνητης ρύθμισης των προβολέων και να μειώνεται το θάμπωμα των επερχόμενων οχημάτων λόγω των προβολέων κατά τη νυχτερινή οδήγηση.



Δυναμικός έλεγχος πορείας με ραντάρ (Dynamic Radar Cruise Control, DRCC)

Το σύστημα DRCC διατηρεί αυτόματα άπλετη απόσταση μεταξύ του οχήματός σας και του προπορευόμενου οχήματος και ακινητοποιεί το όχημά σας όταν ακινητοποιείται και το προπορευόμενο όχημα. Όταν δεν υπάρχει προπορευόμενο όχημα, το όχημά σας κινείται με σταθερή ταχύτητα.



Σύστημα αναγνώρισης τυφλού σημείου (Blind spot monitor, BSM)*

Το σύστημα BSM ανιχνεύει οχήματα που βρίσκονται ή πλησιάζουν τα πίσω τυφλά σημεία και στις δύο πλευρές του οχήματος και καθιστά την αλλαγή λωρίδας ασφαλέστερη. Όταν ένα όχημα πλησιάζει ή ανιχνεύεται σε πίσω τυφλό σημείο, ανάβει μια προειδοποιητική ένδειξη στον αντίστοιχο εξωτερικό καθρέφτη.

* Διατίθεται μόνο στη GLX



Σύστημα υποβοήθησης οπίσθιας διασταυρούμενης κυκλοφορίας (Rear Crossing Traffic Alert, RCTA)*

Το σύστημα RCTA βοηθά τον οδηγό να αποφεύγει προσκρούσεις κατά την οπισθοπορεία σε χώρους στάθμευσης. Όταν οι αισθητήρες εντοπίζουν οχήματα να πλησιάζουν τα πίσω τυφλά σημεία, ακούγεται ένας προειδοποιητικός ήχος και αναβοσβήνουν εικονίδια στον καθρέφτη, τα οποία προειδοποιούν τον οδηγό.

* Διατίθεται μόνο στη GLX

Σημειώσεις: Οι λειτουργίες υποβοήθησης της οδήγησης υποστηρίζονται από τις δυνατότητες της μονής κάμερας, του αισθητήρα λέιζερ και των αισθητήρων χιλιοστομετρικών κυμάτων για την ανίχνευση εμποδίων, λωρίδων και οδικών σημάτων. Τα συστήματα μπορεί να μην είναι λειτουργικά ανάλογα με το οδόστρωμα ή τις καιρικές συνθήκες. Μην επαφίστε μόνο στο σύστημα. Να οδηγείτε πάντοτε με ασφάλεια. Για περισσότερες λεπτομέρειες, επικοινωνήστε με έναν Επίσημο Έμπορο στην περιοχή σας ή επισκεφτείτε τον επίσημο ιστότοπο της εταιρείας.



Εκδόσεις

GLX



GL+



Χρώματα





ΕΞΟΠΛΙΣΜΟΣ	Βενζίνη + Hybrid		
	2WD		
	GL+	GLX	
ΕΞΩΤΕΡΙΚΟ			
Πλαφονιέρα φωτισμού με φως ανάγνωσης χάρτη εμπρός	•	•	
Φως για τους πίσω επιβάτες	•	•	
Φωτισμός στο κάτω μέρος της κεντρικής κονσόλας / στις πόρτες / στις ποτηροθήκες	-	•	
Εσωτερικός καθρέπτης με αυτόματη προσαρμογή στη φωτεινότητα	•	•	
Ποτηροθήκες εμπρός (2) / πίσω στο κεντρικό υποβραχιόνιο (2)	•	•	
Θήκες για μπουκάλια στις εμπρός και πίσω πόρτες	•	•	
Θύρες USB στην κεντρική κονσόλα εμπρός και στο εμπρός υποβραχιόνιο	•	•	
Πρίζα 12V στο εμπρός υποβραχιόνιο και στον χώρο αποσκευών	•	•	
Επιλογέας ταχυτήτων με δερμάτινη επένδυση	•	•	
Διακοσμητική επένδυση θυρών με χρώμιο	•	•	
Διαρρέσιμο πίσω κάθισμα (60:40)	•	•	
Ηλεκτρικό χειρόφρενο	•	•	
Κεντρική κονσόλα με δερμάτινη επένδυση και δυνατότητα ασύρματης φόρτισης κινητού	-	•	
Κεντρικό υποβραχιόνιο εμπρός / πίσω	•	•	
Κεντρικό υποβραχιόνιο εμπρός με δερμάτινη επένδυση	-	•	
Διαχωριστικό δίκτυο στο χώρο αποσκευών	•	•	
Άγκιστρα στο χώρο αποσκευών (4)	•	•	
Φώς στο χώρο αποσκευών	•	•	
ΤΙΜΟΝΙ ΚΑΙ ΠΙΝΑΚΑΣ ΟΡΓΑΝΩΝ			
Ηλεκτρική υποβοήθηση τιμονιού	•	•	
Τιμόνι 3 ακτίνων με τηλεσκοπική και καθ' ύψος ρύθμιση	•	•	
Θερμανόμενο τιμόνι με δερμάτινη επένδυση	•	•	
Οθόνη πολλαπλών ενδείξεων	Έγχρωμη οθόνη LCD 7,0"	•	•
	Ένδειξη ταχύτητας (μέσης / τρέχουσας)	•	•
	Ψηφιακό ρολόι	•	•
	Ένδειξη εξωτερικής θερμοκρασίας	•	•
	Οδηγός οικονομικής επιτάχυνσης "ECO Accelerator Guidance"	•	•
	Ένδειξη ECO Score	•	•
	Υπολογιστής ταξιδιού	•	•
Ένδειξη κατανάλωσης καυσίμου και αυτονομίας	•	•	
Λυχνία και ηχητική υπενθύμιση ζωνών οδηγού / συνοδηγού / πίσω καθισμάτων	•	•	
Υπενθύμιση αναμμένων φώτων	•	•	
ΑΝΕΣΗ			
Ηλεκτρικά παράθυρα εμπρός / πίσω	•	•	
Επιλογέας οδηγικού προφίλ	•	•	
Κεντρικό κλειδώμα θυρών με τηλεχειρισμό	•	•	
Σύστημα Keyless Push Start	•	•	
Σύστημα "έξυπνου" κλειδώματος θυρών "Smart door lock system"	-	•	
Αυτόματος διζωνικός κλιματισμός με λειτουργία S-FLOW	•	•	
Σύστημα Bluetooth ¹ με χειριστήρια στο τιμόνι	•	•	
Οθόνη αφής 8" με Smartphone Linkage και κάμερα οπισθοπορείας	•	•	
Ηχεία εμπρός / πίσω (4) και tweeters εμπρός (2)	•	•	
Ρύθμιση έντασης ήχου με αισθητήρες ταχύτητας	•	•	
Ηλεκτρικά αναδιπλούμενοι και ρυθμιζόμενοι εξωτερικοί καθρέπτες με ενσωματωμένα φλας	•	•	
Θερμανόμενοι εξωτερικοί καθρέπτες	•	•	
Θερμανόμενα καθίσματα εμπρός (οδηγού-συνοδηγού)	•	•	
Αεραγωγοί κλιματισμού για τους πίσω επιβάτες	•	•	
Αυτόματη λειτουργία φώτων	•	•	
Αυτόματα υαλοκαθαριστήρες	•	•	

ΕΞΩΤΕΡΙΚΟ			
Ζάντες αλουμινίου 16"		•	•
Προβολείς BI-LED (μικρή / μεγάλη σκάλα)	-	•	•
Προβολείς LED (μικρή / μεγάλη σκάλα)	•	•	-
Λειτουργία φώτων "Follow me home"	•	•	•
Προβολείς ομίχλης εμπρός	•	•	•
Φώτα ημέρας LED	•	•	•
Πίσω φώτα LED	•	•	•
Σκούρα φιμέ κρύσταλλα πίσω	•	•	•
Ράγες οροφής σε ασημί χρώμα	•	•	•
Αεροτομή οροφής	•	•	•
Πόμοια θυρών και εξωτερικοί καθρέπτες στο χρώμα του αμαξώματος	•	•	•
ΑΣΦΑΛΕΙΑ / ΠΕΡΙΒΑΛΛΟΝΤΙΚΗ ΣΥΜΒΑΤΟΤΗΤΑ			
Σύστημα Safety Support	Σύστημα αυτόματης πέδησης (Pre-Collision System)	•	•
	Αυτόματη λειτουργία μεγάλης σκάλας φώτων (High Beam Assist)	•	•
	Σύστημα αναγνώρισης πινακίδων κυκλοφορίας (Road Sign Assist)	•	•
	Adaptive Cruise Control	•	•
	Σύστημα προειδοποίησης ακούσιων αλλαγής λωρίδας κυκλοφορίας	•	•
	Σύστημα αποφυγής ακούσιων αλλαγής λωρίδας κυκλοφορίας	•	•
	Σύστημα προειδοποίησης εκτροπής αυτοκινήτου	•	•
Σύστημα επείγουσας ακινητοποίησης οχήματος (Emergency Driving Stop System)	•	•	
Σύστημα αναγνώρισης τυφλού σημείου (Blind Spot Monitor)	-	•	•
Σύστημα υποβοήθησης οπίσθιας διασταυρούμενης κυκλοφορίας (Rear Cross Traffic Alert)	-	•	•
Σύστημα ασφαλούς αποβίβασης (Safe Exit Assist)	-	•	•
Αισθητήρες παρκιρισματος εμπρός / πίσω	-	•	•
Αεράσκακι οδηγού / συνοδηγού	•	•	•
Πλευρικοί αεράσκακι εμπρός (οδηγού-συνοδηγού)	•	•	•
Αεράσκακι κεφαλής τύπου "κουρτίνα"	•	•	•
Αεράσκακος γονάτων οδηγού	•	•	•
Ζώνες ασφαλείας 3 σημείων εμπρός-πίσω	•	•	•
Σύστημα ελέγχου ευστάθειας αυτοκινήτου (Vehicle Stability Control)	•	•	•
ABS με EBD	•	•	•
Κλειδαριές ασφαλείας για τα παιδιά στις πίσω πόρτες	•	•	•
Βάσεις ISOFIX για παιδικό κάθισμα (2)	•	•	•
Σύστημα "Hill Starting Assist"	•	•	•
Σύστημα ελέγχου πίεσης ελαστικών (TPWS)	•	•	•
Σύστημα κλήσης eCall έκτακτης ανάγκης	•	•	•
Αντικλεπτικές κλειδαριές με σύστημα ελεύθερης περιστροφής ομφαλού	•	•	•


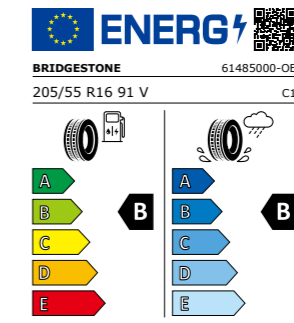

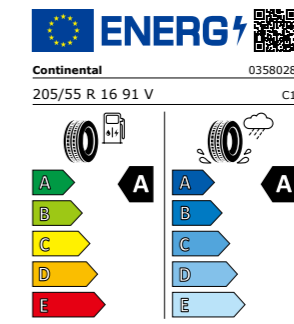
• : Βασικός εξοπλισμός / - : Δεν διατίθεται

¹ Το λογότυπο Bluetooth είναι σήμα κατατεθέν της Bluetooth SIG, Inc.

TEΧΝΙΚΑ ΧΑΡΑΚΤΗΡΙΣΤΙΚΑ		5θυρο
		Βενζίνη
		1.8L Hybrid
		2WD
ΔΙΑΣΤΑΣΕΙΣ		
Ολικό μήκος	(χμμοστά)	4.655
Ολικό πλάτος	(χμμοστά)	1.790
Ολικό ύψος	(χμμοστά)	1.460
Μεταξόνιο	(χμμοστά)	2.700
Μετατόχιλο	Εμπρός	(χμμοστά)
	Πίσω	(χμμοστά)
Ακτίνα στροφής	(μέτρα)	5,2
Απόσταση από το έδαφος	(χμμοστά)	135
ΧΩΡΗΤΙΚΟΤΗΤΑ		
Θέσεις επιβατών		5
Χώρος αποσκευών	Μέγιστος αποθηκευτικός χώρος	(λίτρα)
	Αναδιπλούμενο πίσω κάθισμα (μέτρηση VDA)	(λίτρα)
	Καθίσματα σε όρθια θέση (μέτρηση VDA)	(λίτρα)
		(λίτρα)
Ρεζερβουάρ	(λίτρα)	43
Χωρητικότητα Μπαταρίας	(Ah)	3,6
ΚΙΝΗΤΗΡΑΣ		
Τύπος		2ZR - FXE
Αριθμός κυλίνδρων		4
Αριθμός βαλβίδων		16
Κυλινδρισμός	(κ.εκ.)	1.798
Διάμετρος x Διαδρομή	(χμμοστά)	80,5x88,3
Έκταση συμπίεσης		13,0
Μέγιστη ισχύς	(ιπποα.α.λ.)	98 / 5.200
Μέγιστη ροπή	(Nm/α.α.λ.)	142 / 3.600
Τροποδότηση		Πολλαπλό ψεκασμού
ΗΛΕΚΤΡΟΚΙΝΗΤΗΡΑΣ		
Μέγιστη ισχύς	(ιπποα)	95
Μέγιστη ροπή	(Nm)	185
ΜΕΤΑΔΟΣΗ		
Τύπος		CVT
ΠΛΑΙΣΙΟ		
Σύστημα διεύθυνσης		Ηλεκτρική υποβοήθηση
Φρένα	Εμπρός	Αερισζόμενοι δίσκοι
	Πίσω	Δίσκοι
Ανάρτηση	Εμπρός	Γόνατα MacPherson
	Πίσω	Διπλά ψαλίδια
Ελαστικά		205/55R16
ΒΑΡΗ		
Απόβαρο	(κιλά)	1.400 - 1.420
Μικτό βάρος	(κιλά)	1.885
ΕΠΙΔΟΣΕΙΣ		
Μέγιστη ταχύτητα	(χμμ/ώρα)	180
0-100 χμμ/ώρα	(δευτ.)	9,4
ΠΕΡΙΒΑΛΛΟΝΤΙΚΕΣ ΕΠΙΔΟΣΕΙΣ - ΚΑΤΑΝΑΛΩΣΗ ΚΑΥΣΙΜΟΥ		
Προδιαγραφές εκπομπών ρύπων		Euro6d
Κατανάλωση καυσίμου με βάση τον κύκλο μέτρησης WLTP	Χαμηλή φάση	(λίτρα/100χμ)
	Μεσαία φάση	(λίτρα/100χμ)
	Υψηλή φάση	(λίτρα/100χμ)
	Πολύ υψηλή φάση	(λίτρα/100χμ)
	Συνδυασμένος κύκλος	(λίτρα/100χμ)
Εκπομπές CO2	(γραμμ./χμ)	102-104

¹ CVT: Κιβώτιο συνεχώς μεταβαλλόμενων σχέσεων

ΕΝΕΡΓΕΙΑΚΗ ΑΠΟΔΟΣΗ ΕΛΑΣΤΙΚΩΝ



Product Information Sheet

Delegated Regulation (EU) 2020/740

Supplier name or trademark	Continental
Commercial name or trade designation	EcoContact 6
Tyre type identifier	0358028
Tyre size designation	205/55 R 16
Load-capacity index	91
Speed category symbol	V
Fuel efficiency class	A
Wet grip class	A
External rolling noise class	B
External rolling noise value	71 dB
Severe snow tyre	No
Ice tyre	No
Date of start of production	46/18
Date of end of production	-
Load version	SL
Additional information	

Product Information Sheet

Delegated Regulation (EU) 2020/740

Supplier name or trademark	BRIDGESTONE
Commercial name or trade designation	ECOPIA EP150
Tyre type identifier	61485000-OE
Tyre size designation	205/55 R16
Load-capacity index	91
Speed category symbol	V
Fuel efficiency class	B
Wet grip class	B
External rolling noise class	B
External rolling noise value	71 dB
Severe snow tyre	No
Ice tyre	No
Date of start of production	01/19
Date of end of production	-
Load version	SL
Additional information	IPC 19909

*1 CVT: Κιβώτιο συνεχώς μεταβαλλόμενων σχέσεων